



FUNDACIÓN TRÓPICO
ESTADO DE SITUACION FINANCIERA
A DICIEMBRE 31 DE 2020

(EXPRESADO EN PESOS COLOMBIANOS)

ACTIVOS	2020
ACTIVOS NO CORRIENTES	
PROPIEDAD PLANTA Y EQUIPO	1.199.200,00
PROPIEDADES DE INVERSION	-
DEUDORES DE LARGO PLAZO	-
ACTIVO POR IMPUESTO DIFERIDO	-
TOTAL ACTIVOS NO CORRIENTES	1.199.200,00
ACTIVOS CORRIENTES	
GASTOS PAGADOS POR ANTICIPADO	-
CUENTAS COMERCIALES POR COBRAR	35.407.290,00
OTRAS CUENTAS POR COBRAR ACTIVOS	6.739.783,51
POR IMPUESTOS CORRIENTES EFECTIVO	-
TOTAL ACTIVOS CORRIENTES	9.890.852,67
TOTAL ACTIVOS	52.037.926,18
PASIVO Y CAPITAL CONTABLE	
CAPITAL NETO	
OTRAS RESERVAS	-
OTRAS PARTICIPACIONES EN EL PATRIMONIO	57.228.463,00
EXCEDENTE RESULTADOS ANTERIORES	-
EXCEDENTE NETO	52.288.406,88
TOTAL CAPITAL NETO	2.381.603,17
PASIVO	
PASIVO NO CORRIENTE	
PASIVO POR IMPUESTO DIFERIDO	-
OBLIGACIONES HIPOTECARIAS	-
OBLIGACIONES FINANCIERAS	-
TOTAL PASIVOS NO CORRIENTES	-
PASIVO CORRIENTE	
OBLIGACIONES FINANCIERAS	-
OTRAS CUENTAS POR PAGAR	-
PROVEEDORES COSTOS Y GTS POR PAGAR	45.757.466,89
INGRESOS RECIBIDOS PARA TERCEROS	-
PASIVOS POR IMPUESTOS CORRIENTES	158.000,00
TOTAL PASIVOS CORRIENTES	45.915.466,89
TOTAL PASIVOS	45.915.466,89
TOTAL PASIVOS + CAPITAL CONTABLE	53.237.126,18


TULIO CESAR LENIS MONTANO
Representante Legal


MARIA ANTONIA ARIAS
Contador TP 15355



MICHELLE NATHALY LASSO DELGADO
Revisor fiscal TP 220480




FUNDACIÓN TRÓPICO
ESTADO DE SITUACION FINANCIERA COMPARATIVO
A DICIEMBRE 31 DE 2019 vs 2020
 (EXPRESADO EN PESOS COLOMBIANOS)

ACTIVOS	2019	2020
ACTIVOS NO CORRIENTES		
PROPIEDAD PLANTA Y EQUIPO	-	1.199.200,00
PROPIEDADES DE INVERSION	-	-
DEUDORES DE LARGO PLAZO	-	-
ACTIVO POR IMPUESTO DIFERIDO	-	-
TOTAL ACTIVOS NO CORRIENTES	-	1.199.200,00
ACTIVOS CORRIENTES		
GASTOS PAGADOS POR ANTICIPADO	-	-
CUENTAS COMERCIALES POR COBRAR-CONVENIOS	-	35.407.290,00
OTRAS CUENTAS POR COBRAR	2.922.048,00	6.739.783,51
ACTIVOS POR IMPUESTOS CORRIENTES	147.000,00	-
EFFECTIVO	79.234.290,34	9.890.852,67
TOTAL ACTIVOS CORRIENTES	82.303.338,34	52.037.926,18
TOTAL ACTIVOS	82.303.338,34	53.237.126,18
PASIVO Y CAPITAL CONTABLE		
CAPITAL NETO		
OTRAS RESERVAS	-	-
OTRAS PARTICIPACIONES EN EL PATRIMONIO	57.228.463,00	57.228.463,00
EXCEDENTE RESULTADOS ANTERIORES	53.402.996,30	52.288.406,88
EXCEDENTE NETO	1.114.589,42	2.381.603,17
TOTAL CAPITAL NETO	4.940.056,12	7.321.659,29
PASIVO		
PASIVO NO CORRIENTE		
PASIVO POR IMPUESTO DIFERIDO	-	-
OBLIGACIONES HIPOTECARIAS	-	-
OBLIGACIONES FINANCIERAS	-	-
TOTAL PASIVOS NO CORRIENTES	-	-
PASIVO CORRIENTE		
OBLIGACIONES FINANCIERAS	-	-
OTRAS CUENTAS POR PAGAR	43.766.892,22	-
PROVEEDORES COSTOS Y GTS POR PAGAR	33.531.390,00	45.757.466,89
INGRESOS RECIBIDOS PARA TERCEROS	-	-
PASIVOS POR IMPUESTOS CORRIENTES	65.000,00	158.000,00
TOTAL PASIVOS CORRIENTES	77.363.282,22	45.915.466,89
TOTAL PASIVOS	77.363.282,22	45.915.466,89
TOTAL PASIVOS + CAPITAL CONTABLE	82.303.338,34	53.237.126,18


TULIO CESAR LENIS MONTANO
 Representante Legal


MICHELLE NATHALY LASSO DELGADO
 Revisor fiscal TP 220480


MARIA ANTONIA ARIAS
 Contador TP 15355





FUNDACIÓN TRÓPICO
ESTADO DE RESULTADOS INTEGRAL
Y/O ACTIVIDADES DEL AÑO 2020

(EXPRESADO EN PESOS COLOMBIANOS)

	<u>2020</u>
INGRESOS OPERACIONALES	
PARTICIPACION EN PROYECTOS DE CONSERVACION	-
TOTAL INGRESOS	-
GASTOS OPERACIONALES	
(-)GASTOS PARTICIPACION EN PROYECTOS DE CONSERVACION -CONTRAPARTIDA	(23.188.733,53)
	(23.188.733,53)
UTILIDAD OPERACIONAL	(23.188.733,53)
OTROS INGRESOS	
ARRENDAMIENTOS	820.168,00
DONACIONES	42.716.951,00
OTROS	599.531,86
TOTAL INGRESOS	44.136.650,86
OTROS GASTOS	
(-)ADMINISTRACION	(16.795.894,64)
(-)FINANCIEROS	(1.580.286,10)
(-)OTROS	(190.133,42)
TOTAL GASTOS	(18.566.314,16)
EXCEDENTE NETO	2.381.603,17


TULLIO CESAR LENIS MONTAÑO
Representante Legal


MARIA ANTONIA ARIAS
Contador TP 15355


MICHELLE NATHALY LASSO DELGADO
Revisor fiscal TP 220480


FUNDACIÓN TRÓPICO
ESTADO DE RESULTADOS INTEGRAL COMPARATIVO
Y/O ACTIVIDADES DEL AÑO 2019 vs 2020

(EXPRESADO EN PESOS COLOMBIANOS)

	<u>2019</u>	<u>2020</u>
INGRESOS OPERACIONALES		
PARTICIPACION EN PROYECTOS DE CONSERVACION	16.616.684,87	-
ACTIVIDADES DE	16.495.851,26	-
TOTAL INGRESOS	33.112.536,13	-
GASTOS OPERACIONALES		
(-)GASTOS PARTICIPACION EN PROYECTOS DE CONSERVACION	(20.842.950,00)	(23.188.733,53)
	(20.842.950,00)	(23.188.733,53)
UTILIDAD OPERACIONAL	12.269.586,13	(23.188.733,53)
OTROS INGRESOS		
ARRENDAMIENTOS	-	820.168,00
DONACIONES	-	42.716.951,00
OTROS	165.673,00	599.531,86
TOTAL INGRESOS	165.673,00	44.136.650,86
OTROS GASTOS		
(-)ADMINISTRACION	(11.320.670,00)	(16.795.894,64)
(-)FINANCIEROS	-	(1.580.286,10)
(-)OTROS	-	(190.133,42)
TOTAL GASTOS	(11.320.670,00)	(18.566.314,16)
EXCEDENTE NETO	1.114.589,13	2.381.603,17


TULIO CESAR LENIS MONTAÑO
Representante Legal


MARIA ANTONIA ARIAS
Contador TP 15355


MICHELLE NATHALY LASSO DELGADO
Revisor fiscal TP 220480